



ГЛОБУС

МЕЖДУНАРОДНАЯ ОЛИМПИАДА

Руководство по проведению Олимпиады

Оглавление

• Общая схема проведения Олимпиады	3
• Регистрация на портале	4
• Добавление учащихся	6
• Добавление участников на мероприятие	10
• Оплата	19
• Получение бланка вопросов и бланков ответов	29
• Правила проведения Олимпиады	34
• Загрузка бланков ответов	36
• Получение результатов	42
• Дипломы	46
• Онлайн Олимпиада	51

Общая схема проведения Олимпиады

Для проведения Олимпиады, преподавателю необходимо:

1. Зарегистрироваться на портале;
2. Добавить учащихся в школу (в случае, если потенциальные участники уже зарегистрированы в школе, повторно их регистрировать не нужно);
3. Добавить потенциальных участников в нужное мероприятие;
4. Собрать организационный взнос с участников;
5. Сформировать счет на оплату и оплатить участие;
6. Скачать с портала бланк заданий и бланки ответов;
7. Провести мероприятие (олимпиаду по выбранному предмету) согласно графику проведения;
8. Загрузить на портал отсканированные заполненные бланки ответов;
9. После публикации результатов участия получить от организаторов наградные дипломы и раздать их участникам.

В следующих разделах руководства эти шаги будут описаны более подробно.

Также олимпиаду можно пройти онлайн. Это намного быстрее и проще. Читайте раздел "Онлайн Олимпиада"

Регистрация на портале

Учащимся регистрироваться на портале не следует!

Для регистрации на портале:

1. Перейдите по адресу <http://manage.mirglobus.ru/account/register>
2. Заполните форму, указав достоверную информацию (см. Рисунок 1);
3. Нажмите на кнопку «Зарегистрироваться»;
4. Перейдите по ссылке активации учетной записи, которая будет выслана на электронную почту, указанную на этапе заполнения формы.

Если в процессе регистрации не удалось найти нужный регион/район, населенный пункт или учебное заведение, предоставьте полную информацию о недостающем учреждении, используя форму обратной связи, нажав кнопку "Связаться с нами" слева на панели или связавшись с нами по электронной почте info@mirglobus.ru.

Регистрация

Регистрироваться в системе нужно только преподавателям и родителям!
Если вы являетесь учеником, то следует обратиться к преподавателю или родителю, чтобы он зарегистрировался и добавил вас в список участников мероприятия.

Персональная информация

Фамилия	Имя	Отчество	Дата рождения
<input type="text"/>	<input type="text"/>	<input type="text"/>	<input type="text"/>
Мобильный телефон			
<input type="text"/>			

Образовательное учреждение

Страна	Регион/район	Населенный пункт	Учреждение
<input type="text" value="Россия"/>	<input type="text"/>	<input type="text"/>	<input type="text"/>

Специализация / должность

- | | | |
|--|---|--|
| <input type="checkbox"/> Учитель начальных классов | <input type="checkbox"/> Учитель татарского языка и литературы | <input type="checkbox"/> Учитель физической культуры |
| <input type="checkbox"/> Учитель математики | <input type="checkbox"/> Учитель башкирского языка и литературы | <input type="checkbox"/> Учитель ИЗО |
| <input type="checkbox"/> Учитель физики | <input type="checkbox"/> Учитель обществознания | <input type="checkbox"/> Учитель музыки |
| <input type="checkbox"/> Учитель биологии | <input type="checkbox"/> Учитель географии | <input type="checkbox"/> Социальный педагог |
| <input type="checkbox"/> Учитель химии | <input type="checkbox"/> Учитель истории | <input type="checkbox"/> Педагог-психолог |
| <input type="checkbox"/> Учитель русского языка и литературы | <input type="checkbox"/> Учитель информатики | <input type="checkbox"/> Завуч |
| <input type="checkbox"/> Учитель английского языка | <input type="checkbox"/> Учитель ОБЖ | <input type="checkbox"/> Директор |
| <input type="checkbox"/> Учитель немецкого языка | <input type="checkbox"/> Учитель технологии | <input type="checkbox"/> Родитель |

Другая специализация / должность

Учетные данные

Email	<input type="text"/>	
Пароль	<input type="text"/>	
Подтверждение пароля	<input type="text"/>	

Минимальная длина пароля - 6 символов.

Пароль должен содержать:

- символы в верхнем регистре (к примеру: A, B, C)
- символы в нижнем регистре (к примеру: a, b, c)
- цифры

Код приглашения

Я принимаю условия пользовательского соглашения

Зарегистрироваться

Рисунок 1. Регистрация на портале

Добавление учащихся

После регистрации нужно добавить учащихся, изъявивших желание участвовать в олимпиаде, в базу школы. Для этого перейдите в раздел «Учащиеся» слева на панели.

При открытии раздела отобразится полный список учащихся образовательного учреждения, соответствующего учреждению, выбранному вами на этапе регистрации.

Список учащихся учреждения является общим для всех преподавателей учреждения: если ваш коллега регистрирует на портале учащегося, этот учащийся станет доступен и вам. Справедливо и обратное.

Не следует добавлять на портал учащегося, если он уже добавлен другим преподавателем.

Для добавления нового учащегося:

1. Откройте раздел «Учащиеся» (см. Рисунок 2);
2. Нажмите на кнопку "+" (добавление учащихся) в верхней части экрана (см. Рисунок 3);

При заполнении персональной информации учащегося программа предлагает преподавателю добавить нового учащегося на ближайшие мероприятия.

3. Заполните форму и выберите вариант диплома, электронный или бумажный (от этого зависит сумма оплаты, бумажный вариант диплома- это дополнительная услуга стоимостью 50 рублей). Чтобы выбрать формат диплома (бумажный/электронный) нужно в столбце "Стоимость" отметить нужный вариант (см. Рисунок 4);

4. Нажмите на кнопку «Сохранить».

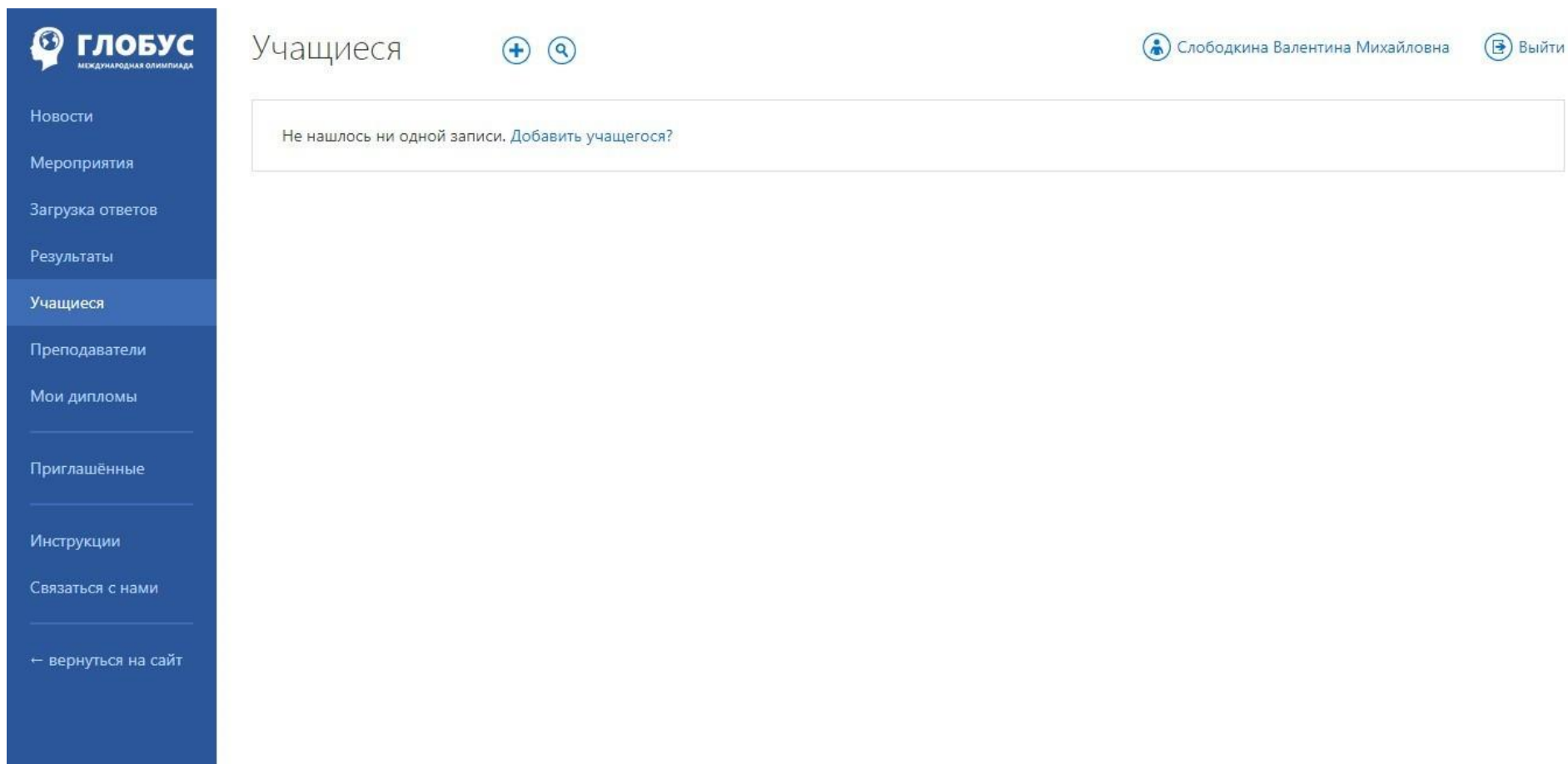


Рисунок 2. Раздел "Учащиеся"

Добавление учащегося

Персональная информация

Фамилия	Имя	Отчество	Дата рождения
<input type="text"/>	<input type="text"/>	<input type="text"/>	<input type="text"/>

Образовательное учреждение

Учреждение	Класс
<input type="text"/>	<input type="text"/>

[Сохранить](#) или [вернуться к списку учащихся](#)

Рисунок 3. Добавление учащегося

Добавление учащегося

Персональная информация

Фамилия:
 Имя:
 Отчество:
 Дата рождения:

Образовательное учреждение

Учреждение:
 Класс:

Обращаем ваше внимание, что вы можете выбрать два варианта диплома – электронный и бумажный. Электронный вариант наградного документа является бесплатным и будет доступен в личном кабинете научного руководителя. Вы оплачиваете только стоимость участия в олимпиаде. Заказ бумажного варианта диплома является платной услугой. Ее стоимость – 50 рублей с одного участника. Например, если участие в олимпиаде стоит N рублей, то конечная сумма, которую вы должны будете заплатить с одного участника, N + 50 рублей.

Выберите мероприятия для участия

	ДИСЦИПЛИНА	НАУЧНЫЙ РУКОВОДИТЕЛЬ	СТОИМОСТЬ	СЕССИЯ	ПЕРИОД ПРОВЕДЕНИЯ
<input type="checkbox"/>	ПДД		<input type="checkbox"/> 50р. Электронный диплом <input type="checkbox"/> 100р. Бумажный диплом	Осенняя сессия, 2018-2019 учебный год	с 17.9.2018 по 28.9.2018
<input type="checkbox"/>	Английский язык		<input type="checkbox"/> 100р. Электронный диплом <input type="checkbox"/> 150р. Бумажный диплом	Осенняя сессия, 2018-2019 учебный год	с 8.10.2018 по 19.10.2018
<input type="checkbox"/>	Башкирский язык		<input type="checkbox"/> 100р. Электронный диплом <input type="checkbox"/> 150р. Бумажный диплом	Осенняя сессия, 2018-2019 учебный год	с 8.10.2018 по 19.10.2018
<input type="checkbox"/>	Немецкий язык		<input type="checkbox"/> 100р. Электронный диплом <input type="checkbox"/> 150р. Бумажный диплом	Осенняя сессия, 2018-2019 учебный год	с 8.10.2018 по 19.10.2018
<input type="checkbox"/>	Русский язык		<input type="checkbox"/> 100р. Электронный диплом <input type="checkbox"/> 150р. Бумажный диплом	Осенняя сессия, 2018-2019 учебный год	с 8.10.2018 по 19.10.2018
<input type="checkbox"/>	Татарский язык		<input type="checkbox"/> 100р. Электронный диплом <input type="checkbox"/> 150р. Бумажный диплом	Осенняя сессия, 2018-2019 учебный год	с 8.10.2018 по 19.10.2018
<input type="checkbox"/>	Чтение		<input type="checkbox"/> 100р. Электронный диплом <input type="checkbox"/> 150р. Бумажный диплом	Осенняя сессия, 2018-2019 учебный год	с 8.10.2018 по 19.10.2018
<input type="checkbox"/>	Окружающий мир		<input type="checkbox"/> 100р. Электронный диплом <input type="checkbox"/> 150р. Бумажный диплом	Осенняя сессия, 2018-2019 учебный год	с 12.11.2018 по 23.11.2018
<input type="checkbox"/>	Математика		<input type="checkbox"/> 100р. Электронный диплом <input type="checkbox"/> 150р. Бумажный диплом	Осенняя сессия, 2018-2019 учебный год	с 3.12.2018 по 14.12.2018
<input type="checkbox"/>	Основы безопасности		<input type="checkbox"/> 50р. Электронный диплом <input type="checkbox"/> 100р. Бумажный диплом	Осенняя сессия, 2018-2019 учебный год	с 3.12.2018 по 14.12.2018
<input type="checkbox"/>	Полиолимпиада		<input type="checkbox"/> 140р. Электронный диплом <input type="checkbox"/> 190р. Бумажный диплом	Осенняя сессия, 2018-2019 учебный год	с 3.12.2018 по 14.12.2018
<input type="checkbox"/>	Английский язык		<input type="checkbox"/> 100р. Электронный диплом <input type="checkbox"/> 150р. Бумажный диплом	Весенняя сессия, 2018-2019 учебный год	с 21.1.2019 по 1.2.2019
<input type="checkbox"/>	Башкирский язык		<input type="checkbox"/> 100р. Электронный диплом <input type="checkbox"/> 150р. Бумажный диплом	Весенняя сессия, 2018-2019 учебный год	с 21.1.2019 по 1.2.2019
<input type="checkbox"/>	Немецкий язык		<input type="checkbox"/> 100р. Электронный диплом <input type="checkbox"/> 150р. Бумажный диплом	Весенняя сессия, 2018-2019 учебный год	с 21.1.2019 по 1.2.2019
<input type="checkbox"/>	Русский язык		<input type="checkbox"/> 100р. Электронный диплом <input type="checkbox"/> 150р. Бумажный диплом	Весенняя сессия, 2018-2019 учебный год	с 21.1.2019 по 1.2.2019
<input type="checkbox"/>	Татарский язык		<input type="checkbox"/> 100р. Электронный диплом <input type="checkbox"/> 150р. Бумажный диплом	Весенняя сессия, 2018-2019 учебный год	с 21.1.2019 по 1.2.2019
<input type="checkbox"/>	Чтение		<input type="checkbox"/> 100р. Электронный диплом <input type="checkbox"/> 150р. Бумажный диплом	Весенняя сессия, 2018-2019 учебный год	с 21.1.2019 по 1.2.2019
<input type="checkbox"/>	Окружающий мир		<input type="checkbox"/> 100р. Электронный диплом <input type="checkbox"/> 150р. Бумажный диплом	Весенняя сессия, 2018-2019 учебный год	с 11.2.2019 по 22.2.2019
<input type="checkbox"/>	Математика		<input type="checkbox"/> 100р. Электронный диплом <input type="checkbox"/> 150р. Бумажный диплом	Весенняя сессия, 2018-2019 учебный год	с 4.3.2019 по 15.3.2019
<input type="checkbox"/>	ПДД		<input type="checkbox"/> 50р. Электронный диплом <input type="checkbox"/> 100р. Бумажный диплом	Весенняя сессия, 2018-2019 учебный год	с 8.4.2019 по 19.4.2019
<input type="checkbox"/>	Полиолимпиада		<input type="checkbox"/> 140р. Электронный диплом <input type="checkbox"/> 190р. Бумажный диплом	Весенняя сессия, 2018-2019 учебный год	с 8.4.2019 по 19.4.2019
<input type="checkbox"/>	Основы безопасности		<input type="checkbox"/> 50р. Электронный диплом <input type="checkbox"/> 100р. Бумажный диплом	Весенняя сессия, 2018-2019 учебный год	с 29.4.2019 по 10.5.2019

[Сохранить](#) или [вернуться к списку учащихся](#)

Рисунок 4. Добавление учащегося/выбор мероприятия

Добавление участников на мероприятие

Если ваши ученики уже добавлены в систему, то перейдите в раздел "Мероприятия", выберите нужное мероприятие (олимпиаду по предмету для желаемого класса) и прикрепите участников.

Для прикрепления участника к мероприятию:

1. Откройте раздел «Мероприятия» (см. Рисунок 5);
2. Выберите нужные сессию и мероприятие (олимпиаду по предмету в нужном классе) (см. Рисунок 6, 7);
3. Нажмите на кнопку "Добавить участников" справа в карточке мероприятия (см. Рисунок 8);
4. В открывшейся форме поиска нажмите кнопку "Найти" (см. Рисунок 9). Программа выдаст список учащихся в выбранной параллели. Если в поле ФИО вписать фамилию учащегося и нажать кнопку "Найти", то программа выдаст список учащихся под этой фамилией в выбранной параллели (см. Рисунок 10);
5. В поле "Научный руководитель" отобразится ФИО научного руководителя установленного по умолчанию (через аккаунт которого Вы вошли в портал). При добавлении участников на мероприятие научного руководителя можно выбрать из списка преподавателей школы, нажав на треугольник справа (см. Рисунок 10);
6. Слева напротив нужного(-ых) учащегося(-ихся) выберите вариант диплома, электронный или бумажный (от этого зависит сумма оплаты, бумажный вариант диплома- это дополнительная

услуга стоимостью 50 рублей). Чтобы выбрать формат диплома (бумажный/электронный) нужно в графе "Добавить мероприятие" нажать соответствующую кнопку (см. Рисунок 10);

7. После нажатия кнопки с нужным вариантом диплома кнопка деактивируется, и поменяет цвет с зеленого на серый, а надпись изменится на "Участник мероприятия" (см. Рисунок 11).

Открепить участника от мероприятия нельзя!

В карточке мероприятия указаны сроки подачи заявки и оплаты участия. Важно их соблюдать!

2018-2019 учебный год

Осенняя сессия
1 сентября 2018 г. - 14 декабря 2018 г.

Весенняя сессия
21 января 2019 г. - 10 мая 2019 г.

**Конкурс
стобалльников**

2017-2018 учебный год

Осенняя сессия
1 сентября 2017 г. — 18 декабря 2017 г.

Весенняя сессия
1 февраля 2018 г. — 20 мая 2018 г.

**Конкурс
стобалльников**

2016-2017 учебный год

Осенняя сессия
1 сентября 2016 г. — 18 декабря 2016 г.

Весенняя сессия
1 февраля 2017 г. — 20 мая 2017 г.

**Конкурс
стобалльников**

Рисунок 5. Добавление участника к мероприятию/Выбор сессии



ДИСЦИПЛИНЫ
Английский язык
Башкирский язык
Биология
География
Информатика
История
Литература
Математика
Немецкий язык
Образование будущего
Обществознание
Окружающий мир
Основы безопасности
ПДД
Полиолимпиада
Русский язык
Татарский язык
Физика
Химия
Чтение

Рисунок 6. Добавление участника к мероприятию/Выбор дисциплины (предмета)



Дисциплина: Сессия: Класс:

или [скрыть форму поиска](#) [Очистить форму](#)

ДИСЦИПЛИНА	КЛАСС	ДАТА НАЧАЛА МЕРОПРИЯТИЯ	ДАТА ОКОНЧАНИЯ МЕРОПРИЯТИЯ	СЕССИЯ
ПДД	1	17.09.2018	28.09.2018	Осенняя сессия, 2018-2019 учебный год
ПДД	2	17.09.2018	28.09.2018	Осенняя сессия, 2018-2019 учебный год
ПДД	3	17.09.2018	28.09.2018	Осенняя сессия, 2018-2019 учебный год
ПДД	4	17.09.2018	28.09.2018	Осенняя сессия, 2018-2019 учебный год
ПДД	5	17.09.2018	28.09.2018	Осенняя сессия, 2018-2019 учебный год
ПДД	6	17.09.2018	28.09.2018	Осенняя сессия, 2018-2019 учебный год
ПДД	7	17.09.2018	28.09.2018	Осенняя сессия, 2018-2019 учебный год
ПДД	8	17.09.2018	28.09.2018	Осенняя сессия, 2018-2019 учебный год
ПДД	9	17.09.2018	28.09.2018	Осенняя сессия, 2018-2019 учебный год
ПДД	10	17.09.2018	28.09.2018	Осенняя сессия, 2018-2019 учебный год
ПДД	11	17.09.2018	28.09.2018	Осенняя сессия, 2018-2019 учебный год

Рисунок 7. Добавление участника к мероприятию/Выбор класса

Общая информация

Участники

Добавление участников

Бланк с заданиями

Результаты

Общая информация

ПДД, 3 класс, Осенняя сессия

Дата проведения: 17.09.2018 - 28.09.2018

Последний день регистрации участников: 26.09.2018

Последний день оплаты: 26.09.2018

Стоимость электронного диплома: 50,00 руб.

Стоимость бумажного диплома: 100 руб.

Функции

+ Добавить участников

Скачивание бланков с заданиями недоступно

Скачивание бланков ответов недоступно

Рисунок 8. Добавление участника к мероприятию

Общая информация

Участники

Добавление участников

Бланк с заданиями

Результаты

ФИО

Найти

Очистить форму

Рисунок 9. Добавление участника к мероприятию/Поиск учащегося

Новости

Мероприятия

Загрузка ответов

Результаты

Учащиеся

Преподаватели

Мои дипломы

Приглашённые

Инструкции

Связаться с нами

← вернуться на сайт

Общая информация Участники **Добавление участников** Бланк с заданиями Результаты

ФИО

Тюрин

Найти

Очистить форму

Научный руководитель

Слободкина Валентина Михайловна ▾

Обращаем ваше внимание, что вы можете выбрать два варианта диплома – электронный и бумажный. Электронный вариант наградного документа является бесплатным и будет доступен в личном кабинете научного руководителя. Вы оплачиваете только стоимость участия в олимпиаде. Заказ бумажного варианта диплома является платной услугой. Ее стоимость - 50 рублей с одного участника. Например, если участие в олимпиаде стоит N рублей, то конечная сумма, которую вы должны будете заплатить с одного участника, N + 50 рублей.

ДОБАВИТЬ МЕРОПРИЯТИЕ	ФИО	ДАТА РОЖДЕНИЯ	КЛАСС	УЧРЕЖДЕНИЕ
Электронный диплом Бумажный диплом	Тюрин Вячеслав Андреевич	06.12.2009	3	Хреновская СОШ № 2

Рисунок 10. Добавление участника к мероприятию/Выбор руководителя/Выбор типа диплома

Новости

Мероприятия

Загрузка ответов

Результаты

Учащиеся

Преподаватели

Мои дипломы

Приглашённые

Инструкции

Связаться с нами

← вернуться на сайт

Общая информация

Участники

Добавление участников

Бланк с заданиями

Результаты

ФИО

тюрин

Найти

Очистить форму

Научный руководитель

Слободкина Валентина Михайло

Обращаем ваше внимание, что вы можете выбрать два варианта диплома – электронный и бумажный. Электронный вариант наградного документа является бесплатным и будет доступен в личном кабинете научного руководителя. Вы оплачиваете только стоимость участия в олимпиаде. Заказ бумажного варианта диплома является платной услугой. Ее стоимость - 50 рублей с одного участника. Например, если участие в олимпиаде стоит N рублей, то конечная сумма, которую вы должны будете заплатить с одного участника, N + 50 рублей.

ДОБАВИТЬ МЕРОПРИЯТИЕ	ФИО	ДАТА РОЖДЕНИЯ	КЛАСС	УЧРЕЖДЕНИЕ
Участник мероприятия	Тюрин Вячеслав Андреевич	06.12.2009	3	Хреновская СОШ № 2

Рисунок 11. Добавление участника к мероприятию/Участник добавлен

Оплата

После прикрепления участников к мероприятию необходимо оплатить участие в выбранном мероприятии.

Для этого в карточке мероприятия:

1. Перейдите в закладку "Участники" (см. Рисунок 12);
2. Отметьте галочкой участников (слева от ФИО), за которых собираетесь оплатить. Проверьте, что слева от ФИО участника выбран желаемый вариант диплома (электронный или бумажный). Если произошла ошибка в выборе типа диплома, напишите нам об этом через раздел "Связаться с нами" в меню слева;
3. Нажмите кнопку "Оплатить" под списком участников (см. Рисунок 13);
4. Программа выведет итоговую сумму оплаты и при повторном нажатии на кнопку "Оплатить" перебросит Вас в платежную систему RBK.money (см. Рисунок 14);
5. Выберите подходящий Вам способ оплаты (банковская карта, терминал Евросеть) (см. Рисунки 14, 14.1, 14.2, 14.3, 14.4, 15);
6. Внимательно следуйте инструкциям платежной системы.
7. Не закрывайте окно с сообщением об успешном завершении оплаты, оно закроется автоматически через несколько секунд, когда транзакция будет завершена. Это важно для своевременного появления отметки об оплате у участника(-ов).

Помните! при любом варианте оплаты у Вас на руках остается квитанция (документ) об оплате. При оплате наличными через Евросеть - это чек, выданный оператором или терминалом, при оплате банковской картой Вам на электронную почту, указанную при регистрации, придет электронный вариант чека, сформированного онлайн кассой.

Оплачивать удобнее за группу участников.

Счет нужно оплачивать точно в размере указанной суммы!

Не допускается оплата частями или переплата!

Новости

Мероприятия

Загрузка ответов

Результаты

Учащиеся

Преподаватели

Мои дипломы

Приглашённые

Инструкции

Связаться с нами

[← вернуться на сайт](#)

Общая информация

Участники

Добавление участников

Бланк с заданиями

Результаты

[+ Добавить участников](#)

<input checked="" type="checkbox"/>	ТИП ДИПЛОМА	ФИО	НОМЕР УЧАСТИЯ	УЧРЕЖДЕНИЕ	НАУЧНЫЙ РУКОВОДИТЕЛЬ	ОПЛАЧЕНО	БЛАНК ОТВЕТОВ
<input checked="" type="checkbox"/>	Электронный диплом	Тюрин Вячеслав Андреевич	-	Хреновская СОШ № 2	Слободкина Валентина Михайловна	нет	не загружен

[Оплатить за выбранных учащихся](#)

Рисунок 12. Оплата участия в мероприятии

Оплата

Пожалуйста, проверьте и подтвердите список участников олимпиады по дисциплине «ПДД», 3 класс, Осенняя сессия:

	ФИО	ДАТА РОЖДЕНИЯ	КЛАСС	УЧРЕЖДЕНИЕ
1	Тюрин Вячеслав Андреевич	06.12.2009	3	Хреновская СОШ № 2

Итоговая стоимость за 1 участника(ов): 50,00 рублей

[Оплатить](#)

Рисунок 13. Оплата участия в мероприятии

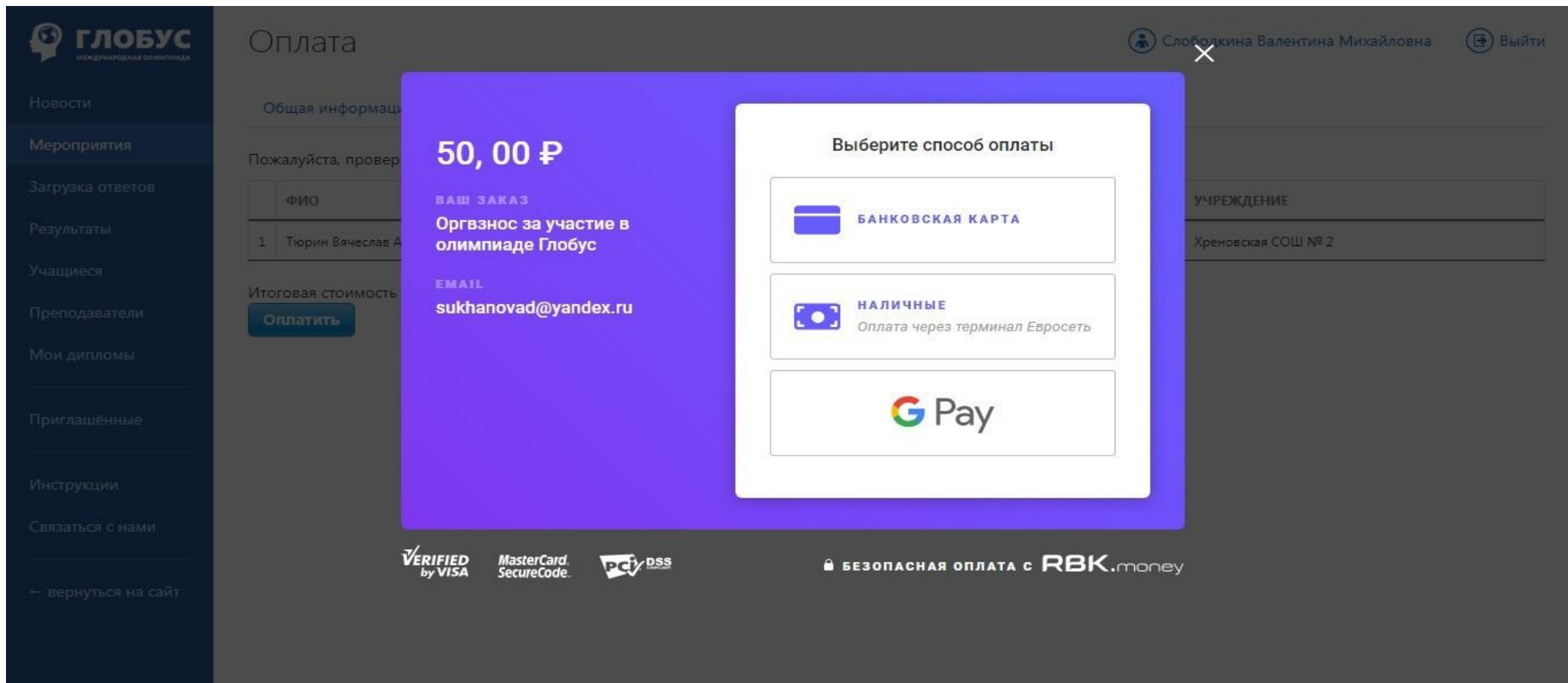


Рисунок 14. Оплата участия в мероприятии (выбор способа оплаты)

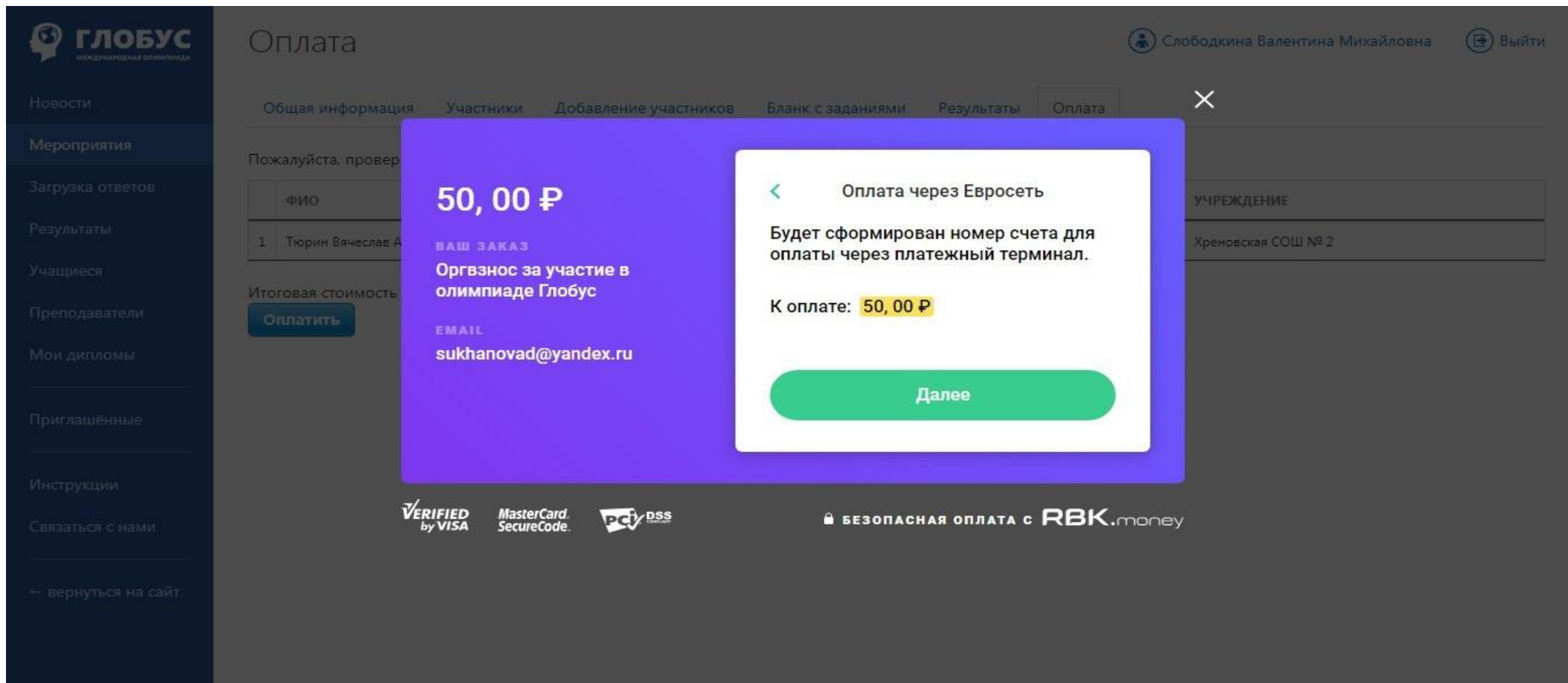


Рис.14.1 Формирование счета для оплаты наличными

ГЛОБУС
международная олимпиада

Новости
Мероприятия
Загрузка ответов
Результаты
Учащиеся
Преподаватели
Мои дипломы
Мои дипломы
Приглашенные
Инструкции
Связаться с нами
— вернуться на сайт

Оплата

Общая информация

Пожалуйста, проверьте

ФИО
1 Тюрин Вячеслав

Итоговая стоимость

Платить

Платить

Слободкина Валентина Михайловна


Выйти

50,00 ₺

ВАШ ЗАКАЗ
Оргвзнос за участие в олимпиаде Глобус

EMAIL
sukhanovad@yandex.ru

Оплата через Евросеть

**ЕВРОСЕТЬ**

К оплате **50,00 ₺**. Оплату необходимо произвести до **17.09.2018 02:17**.

- 1 Посетите любой удобный для вас салон связи Евросеть.
- 2 Скажите кассиру, что платите через RBKmoney.
- 3 Скажите ваш код платежа: **30 000 206 98**.
- 4 Внесите наличные.
- 5 Обязательно возьмите чек.

УЧРЕЖДЕНИЕ
Хреновская СОШ № 2

VERIFIED by VISA MasterCard SecureCode PCI DSS

БЕЗОПАСНАЯ ОПЛАТА с **RBK.money**

Рис.14.2 Сформированный счет для оплаты наличными

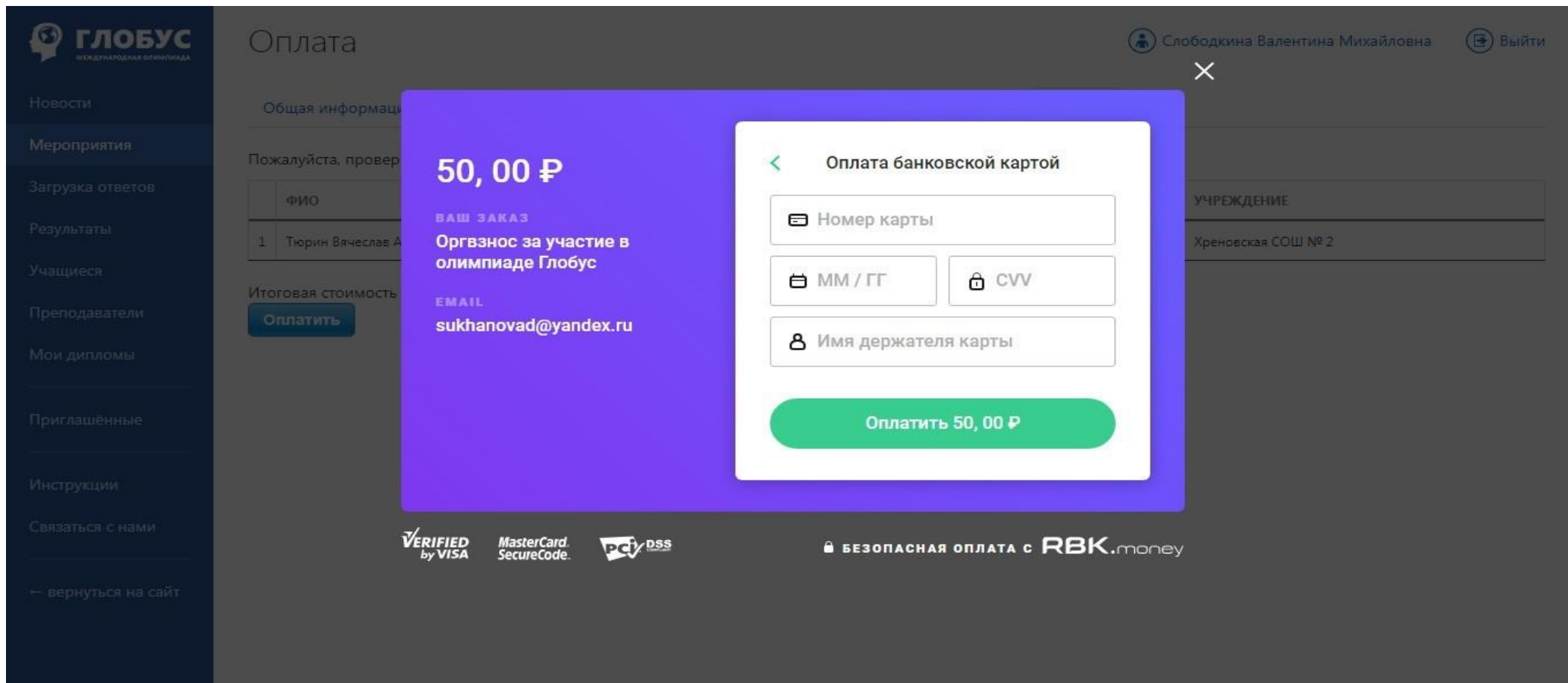


Рис.14.3 Вариант оплаты банковской картой

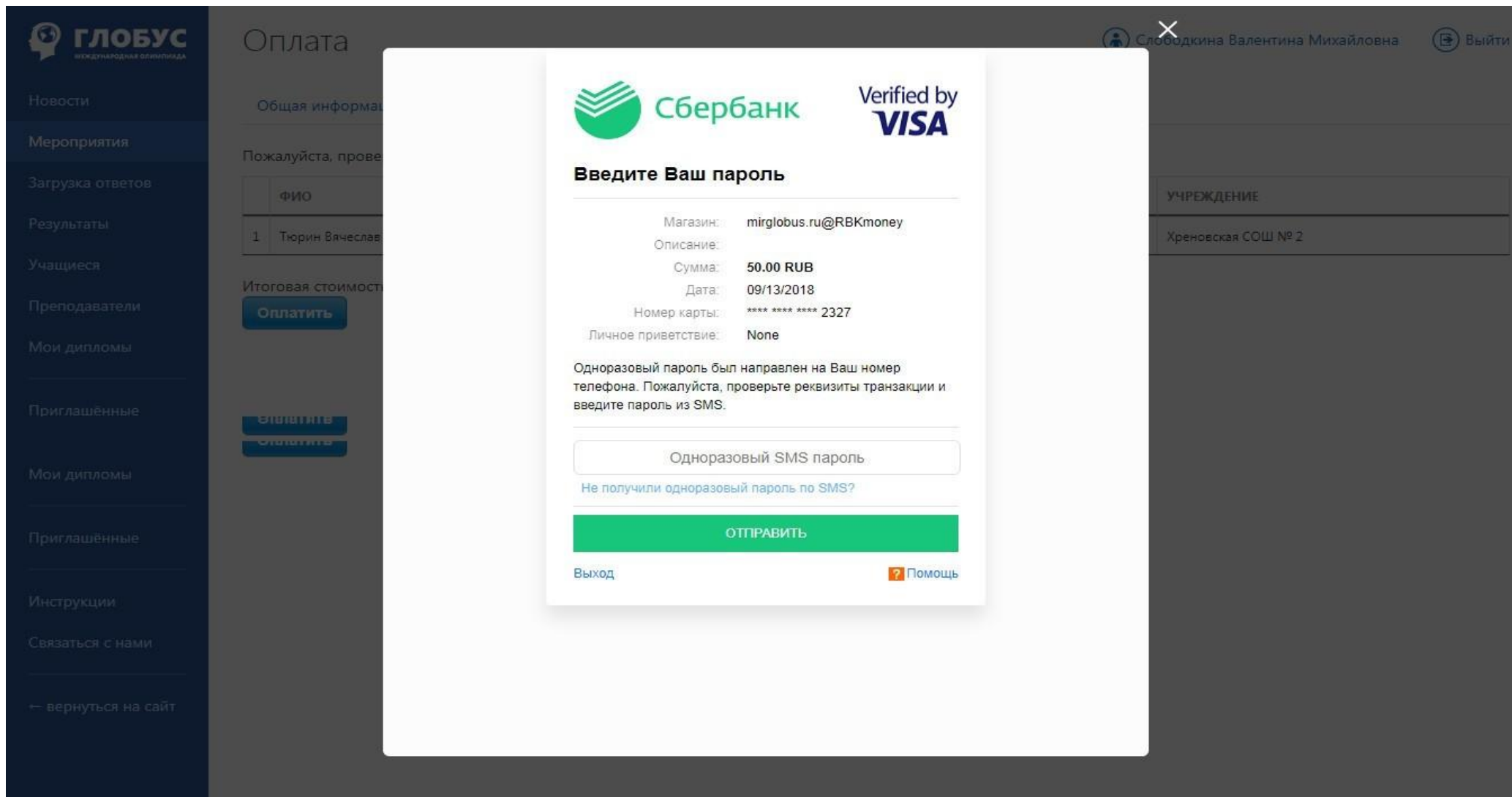


Рис.14.4 Оплата банковской картой (подтверждение платежа)

Оплата

Общая информация

Пожалуйста, проверьте

ФИО
1 Тестова Мария Т

Итоговая стоимость

Оплатить


Громова Дарья Алек

50,00 ₺

ВАШ ЗАКАЗ
Оргвзнос за участие в олимпиаде Глобус

EMAIL
sda@mirglobus.ru

Успешная оплата



Оплачено картой visa *2327
Чек отправлен вам на email.

VERIFIED by VISA **MasterCard SecureCode.** **PCI DSS**

БЕЗОПАСНАЯ ОПЛАТА с RBK.money

Рис.15 Сообщение об успешной оплате

Получение бланков вопросов и бланков

В период проведения мероприятия (олимпиады) скачайте и распечатайте бланк заданий и персональные бланки ответов участников (см. Рисунок 16).

Доступ к заданиям открывается в 0:00 по московскому времени в день начала мероприятия при условии оплаты участия.

Для скачивания бланков заданий:

1. Перейдите в раздел "Мероприятия";
2. Выберите нужное мероприятие, выберите класс (см. Рисунок 17)
3. В карточке мероприятия нажмите кнопку "Скачать бланк задания" (см. Рисунок 18);
4. Распечатайте необходимое количество экземпляров.

Для скачивания персональных бланков ответов:

1. Перейдите в раздел "Мероприятия";
2. Выберите нужное мероприятие;

3. В карточке мероприятия можно скачать бланки ответов всех участников вашего учреждения в данной параллели, нажав кнопку "Скачать бланки ответов для всех учащихся учреждения", или только для тех участников, для которых Вы являетесь научным руководителем, нажав кнопку "Скачать бланки ответов для участников, где я - научный руководитель" (см. Рисунок 18);

4. Распечатайте персональные бланки ответов

**Персональные бланки ответов генерируются только для участников,
оплативших участие в мероприятии.**

- A1** Какое событие произошло раньше всех других?
1) "стояние на реке Угре" 2) взятие Казани войсками Ивана Грозного 3) начало Смуты 4) присоединение к России Сибирского ханства
- A2** В каком из центров удельной Руси (XII–XIV вв.) высшим органом власти было вече?
1) Владимире 2) Новгороде 3) Киеве 4) Москве
- A3** Свод законов Древней Руси назывался
1) "Русская Правда" 2) "Соборное уложение" 3) "Стоглав" 4) "Судебник"
- A4** Крещение Руси привело к
1) усилению языческих обычаев 2) полному искоренению язычества 3) введению патриаршества 4) укреплению государственности
- A5** В XVIII–XIX вв. гвардия преимущественно использовалась для
1) контроля за деятельностью коллегий 2) охраны границ 3) личной охраны императора 4) политического сыска
- A6** В XVII в. в крепостной зависимости от помещика находились
1) смерды 2) закупы 3) черносошные крестьяне 4) частновладельческие крестьяне
- A7** Что из названного было последствием церковной реформы XVII в., проведенной Никоном?
1) учреждение патриаршества 2) церуовный раскол 3) секуляризация церковных земель 4) учреждение Синода
- A8** Промышленный переворот в России начался в
1) 1760–1170-е гг. 2) 1790–1800-е гг. 3) 1830–1840-е гг. 4) 1870–1880-е гг.
- A9** Разработку проекта и проведение реформы государственного управления Александр II поручил
1) М.М. Сперанскому 2) А.А. Аракчееву 3) С.Ю. Витте 4) М.Т. Лорис-Меликову
- A10** В XIX в. верховная законодательная и судебная власть в России принадлежала
1) Государственной думе 2) Государственному совету 3) императору 4) III отделению Собственной Его Императорского Величества канцелярии
- B1** К 1943 г. относится
1) Курская битва 2) снятие блокады Ленинграда 3) Московская битва 4) Смоленское сражение



Бланк ответов
№ 4900370407855949

Бланк ответов следует заполнять ручкой с черными чернилами!
Правильно: Не правильно:

БЛОК А

A1	A2	A3	A4	A5	A6	A7	A8	A9	A10
<input type="checkbox"/>	<input type="checkbox"/>	<input type="checkbox"/>	<input type="checkbox"/>	<input type="checkbox"/>	<input type="checkbox"/>	<input type="checkbox"/>	<input type="checkbox"/>	<input type="checkbox"/>	<input type="checkbox"/>
<input type="checkbox"/>	<input type="checkbox"/>	<input type="checkbox"/>	<input type="checkbox"/>	<input type="checkbox"/>	<input type="checkbox"/>	<input type="checkbox"/>	<input type="checkbox"/>	<input type="checkbox"/>	<input type="checkbox"/>
<input type="checkbox"/>	<input type="checkbox"/>	<input type="checkbox"/>	<input type="checkbox"/>	<input type="checkbox"/>	<input type="checkbox"/>	<input type="checkbox"/>	<input type="checkbox"/>	<input type="checkbox"/>	<input type="checkbox"/>
<input type="checkbox"/>	<input type="checkbox"/>	<input type="checkbox"/>	<input type="checkbox"/>	<input type="checkbox"/>	<input type="checkbox"/>	<input type="checkbox"/>	<input type="checkbox"/>	<input type="checkbox"/>	<input type="checkbox"/>

БЛОК В

B1	B2	B3	B4	B5	B6	B7	B8	B9	B10
<input type="checkbox"/>	<input type="checkbox"/>	<input type="checkbox"/>	<input type="checkbox"/>	<input type="checkbox"/>	<input type="checkbox"/>	<input type="checkbox"/>	<input type="checkbox"/>	<input type="checkbox"/>	<input type="checkbox"/>
<input type="checkbox"/>	<input type="checkbox"/>	<input type="checkbox"/>	<input type="checkbox"/>	<input type="checkbox"/>	<input type="checkbox"/>	<input type="checkbox"/>	<input type="checkbox"/>	<input type="checkbox"/>	<input type="checkbox"/>
<input type="checkbox"/>	<input type="checkbox"/>	<input type="checkbox"/>	<input type="checkbox"/>	<input type="checkbox"/>	<input type="checkbox"/>	<input type="checkbox"/>	<input type="checkbox"/>	<input type="checkbox"/>	<input type="checkbox"/>
<input type="checkbox"/>	<input type="checkbox"/>	<input type="checkbox"/>	<input type="checkbox"/>	<input type="checkbox"/>	<input type="checkbox"/>	<input type="checkbox"/>	<input type="checkbox"/>	<input type="checkbox"/>	<input type="checkbox"/>



Рисунок 16. Образец бланка заданий и персонального бланка ответов



Мероприятия: нашлось 11 записей 🔍

Дисциплина:
 Сессия:
 Класс:

или

ДИСЦИПЛИНА	КЛАСС	ДАТА НАЧАЛА МЕРОПРИЯТИЯ	ДАТА ОКОНЧАНИЯ МЕРОПРИЯТИЯ	СЕССИЯ
ПДД	1	17.09.2018	28.09.2018	Осенняя сессия, 2018-2019 учебный год
ПДД	2	17.09.2018	28.09.2018	Осенняя сессия, 2018-2019 учебный год
ПДД	3	17.09.2018	28.09.2018	Осенняя сессия, 2018-2019 учебный год
ПДД	4	17.09.2018	28.09.2018	Осенняя сессия, 2018-2019 учебный год
ПДД	5	17.09.2018	28.09.2018	Осенняя сессия, 2018-2019 учебный год
ПДД	6	17.09.2018	28.09.2018	Осенняя сессия, 2018-2019 учебный год
ПДД	7	17.09.2018	28.09.2018	Осенняя сессия, 2018-2019 учебный год
ПДД	8	17.09.2018	28.09.2018	Осенняя сессия, 2018-2019 учебный год
ПДД	9	17.09.2018	28.09.2018	Осенняя сессия, 2018-2019 учебный год
ПДД	10	17.09.2018	28.09.2018	Осенняя сессия, 2018-2019 учебный год
ПДД	11	17.09.2018	28.09.2018	Осенняя сессия, 2018-2019 учебный год

Рисунок 17. Выбор класса для проведения олимпиады

[Новости](#)[Мероприятия](#)[Загрузка ответов](#)[Результаты](#)[Учащиеся](#)[Преподаватели](#)[Мои дипломы](#)[Приглашённые](#)[Инструкции](#)[Связаться с нами](#)[← вернуться на сайт](#)[Общая информация](#)[Участники](#)[Добавление участников](#)[Бланк с заданиями](#)[Результаты](#)

Общая информация

ПДД, 3 класс, Осенняя сессия

Дата проведения: 10.09.2018 - 28.09.2018

Последний день регистрации участников: 26.09.2018

Последний день оплаты: 26.09.2018

Стоимость электронного диплома: 50,00 руб.

Стоимость бумажного диплома: 100 руб.

Функции

[+ Добавить участников](#)[↓ Скачать бланк с заданиями](#)[↓ Скачать бланки ответов для участников, где я — научный руководитель \(1 участников\)](#)[↓ Скачать бланки ответов для всех участников моего учреждения \(1 участников\)](#)

Рисунок 18. Скачивание бланка заданий и персональных бланков ответов

Правила проведения Олимпиады

1. Олимпиада проводится в любой день, отведенный для проведения данной олимпиады (согласно графику).
2. Время выполнения - не более 60 минут.
3. Участники рассаживаются за парты по одному и заполняют персональные бланки ответов авторучкой с черной пастой (желательно гелевой).

Нужный вариант ответа заштриховывается. (см. Рисунок 19).

4. Сканы заполненных персональных бланков ответов должны быть загружены в систему на проверку не позднее 24:00 мск в последний день проведения олимпиады по выбранному предмету (согласно графику)
5. При проведении олимпиад в образовательных учреждениях необходимо соблюдать требования СП 3.1/2.4.3598-20 "Санитарно-эпидемиологические требования к устройству, содержанию организации работы образовательных организаций и других объектов социальной инфраструктуры для детей и молодежи в условиях распространения новой коронавирусной инфекции (COVID-19)", в том числе соблюдение положения п. 2.1. СП 3.1/2.4.3598-20, согласно которого «запрещается проведение массовых мероприятий с участием различных групп лиц (классов и иных), а также массовых мероприятий с привлечением лиц из иных организаций». Ознакомьтесь в полном тексте положения по ссылке: <https://disk.yandex.ru/i/fiatWFLUQ03E2w>



Бланк ответов № 49968471818632145

Бланк ответов следует заполнять ручкой с черными чернилами!
Закрась правильный вариант ответа. Пример:

БЛОК А

A1	A2	A3	A4	A5	A6	A7	A8	A9	A10
<input checked="" type="checkbox"/>	<input type="checkbox"/>	<input type="checkbox"/>	<input type="checkbox"/>	<input checked="" type="checkbox"/>	<input type="checkbox"/>	<input type="checkbox"/>	<input type="checkbox"/>	<input type="checkbox"/>	<input type="checkbox"/>
<input type="checkbox"/>	<input checked="" type="checkbox"/>	<input type="checkbox"/>	<input type="checkbox"/>	<input type="checkbox"/>	<input type="checkbox"/>	<input checked="" type="checkbox"/>	<input type="checkbox"/>	<input type="checkbox"/>	<input checked="" type="checkbox"/>
<input type="checkbox"/>	<input type="checkbox"/>	<input checked="" type="checkbox"/>	<input type="checkbox"/>	<input type="checkbox"/>	<input checked="" type="checkbox"/>	<input type="checkbox"/>	<input checked="" type="checkbox"/>	<input type="checkbox"/>	<input type="checkbox"/>
<input type="checkbox"/>	<input type="checkbox"/>	<input type="checkbox"/>	<input checked="" type="checkbox"/>	<input type="checkbox"/>	<input type="checkbox"/>	<input type="checkbox"/>	<input type="checkbox"/>	<input checked="" type="checkbox"/>	<input type="checkbox"/>

БЛОК В

B1	B2	B3	B4	B5	B6	B7	B8	B9	B10
<input type="checkbox"/>	<input type="checkbox"/>	<input checked="" type="checkbox"/>	<input checked="" type="checkbox"/>	<input type="checkbox"/>	<input type="checkbox"/>	<input type="checkbox"/>	<input checked="" type="checkbox"/>	<input type="checkbox"/>	<input type="checkbox"/>
<input checked="" type="checkbox"/>	<input type="checkbox"/>	<input type="checkbox"/>	<input type="checkbox"/>	<input type="checkbox"/>	<input checked="" type="checkbox"/>	<input type="checkbox"/>	<input type="checkbox"/>	<input checked="" type="checkbox"/>	<input type="checkbox"/>
<input type="checkbox"/>	<input checked="" type="checkbox"/>	<input type="checkbox"/>	<input type="checkbox"/>	<input type="checkbox"/>	<input type="checkbox"/>	<input checked="" type="checkbox"/>	<input type="checkbox"/>	<input type="checkbox"/>	<input type="checkbox"/>
<input type="checkbox"/>	<input type="checkbox"/>	<input type="checkbox"/>	<input type="checkbox"/>	<input checked="" type="checkbox"/>	<input type="checkbox"/>	<input type="checkbox"/>	<input type="checkbox"/>	<input type="checkbox"/>	<input checked="" type="checkbox"/>



Рисунок 19. Образец заполнения бланков ответов.

Загрузка бланков ответов

После выполнения заданий олимпиады нужно отсканировать заполненные персональные бланки ответов и загрузить их в систему через личный кабинет учителя или ответственного по школе (кнопка «загрузка ответов» на панели слева) (см. Рисунок 20).

Требования к загружаемым сканам:

1. бланки должны быть отсканированы (**фото недопустимы**),
2. в хорошем разрешении (от 300 **dpi**),
3. четкие,
4. без перекосов,
5. строго вертикальные (НЕ горизонтальные),
6. в форматах **jpg, png, bmp, gif**.
7. Все графические элементы (черные квадратики в верхних и нижних углах бланка, QR-код вверху и штрих-код внизу) должны входить в зону сканирования;

При нажатии на кнопку "Загрузка ответов" система перебрасывает в хранилище загружаемых сканов (см. Рисунок 21).

На странице размещены требования к загружаемым сканам. Для успешной загрузки сканов необходимо убедиться, что загружаемые сканы соответствуют **всем** требованиям.

Далее необходимо:

1. С помощью кнопки "Выбрать файлы" найти сканы работ на вашем компьютере или флешке,
2. Выделить их и нажать кнопку "Открыть",
2. Программа отобразит список загружаемых файлов и статус загрузки (см. Рисунок 22).
3. Дождаться пока все файлы получат статус "Файл успешно загружен" (см. Рисунок 22).

Спустя некоторое время (30-90 минут) мы рекомендуем убедиться, что работы распознаны системой. Для этого нужно:

1. В разделе "Мероприятия" войти в карточку мероприятия,
2. В закладке "Участники" проверить статус загрузки работы каждого участника в крайнем правом столбце "Бланк ответов". Должно быть написано "загружен" (см. Рисунок 23).



2018-2019 учебный год

Осенняя сессия
1 сентября 2018 г. - 14 декабря 2018 г.

Весенняя сессия
21 января 2019 г. - 10 мая 2019 г.

Конкурс
стобалльников

2017-2018 учебный год

Осенняя сессия
1 сентября 2017 г. — 18 декабря 2017 г.

Весенняя сессия
1 февраля 2018 г. — 20 мая 2018 г.

Конкурс
стобалльников

2016-2017 учебный год

Осенняя сессия
1 сентября 2016 г. — 18 декабря 2016 г.

Весенняя сессия
1 февраля 2017 г. — 20 мая 2017 г.

Конкурс
стобалльников

Рисунок 20. Загрузка бланков ответов.

Загрузите отсканированный **бланк ответов** участника олимпиады.

1. Загружаемое изображение должно быть сканом бланка ответов. Фотографии бланков к загрузке не принимаются.
2. Изображение должно быть в формате JPG, PNG, BMP, GIF
3. Размер изображения не должен превышать 10 мегабайт
4. Перед загрузкой убедитесь, что на бланке ответов **отчетливо и полностью** видны:
 - номер бланка ответов в верхней части страницы
 - штрихкод в нижней части страницы
 - четыре черных квадрата (по одному в каждом углу страницы)Бланки ответов, у которых часть штрихкода или угловых квадратов не видна, не будут приняты.
5. Бланк ответов должен быть заполнен ручкой с черными чернилами.

Выбрать файлы Файл не выбран

Рисунок 21. Загрузка бланков ответов.

Загрузите отсканированный **бланк ответов** участника олимпиады.

1. Загружаемое изображение должно быть сканом бланка ответов. Фотографии бланков к загрузке не принимаются.
2. Изображение должно быть в формате JPG, PNG, BMP, GIF
3. Размер изображения не должен превышать 10 мегабайт
4. Перед загрузкой убедитесь, что на бланке ответов **отчетливо и полностью** видны:
 - номер бланка ответов в верхней части страницы
 - штрихкод в нижней части страницы
 - четыре черных квадрата (по одному в каждом углу страницы)Бланки ответов, у которых часть штрихкода или угловых квадратов не видна, не будут приняты.
5. Бланк ответов должен быть заполнен ручкой с черными чернилами.

Выбрать файлы 2fons.ru-16295.jpg

Имя	Размер	Статус
2fons.ru-16295.jpg	286.75 Кб	файл успешно загружен

Рисунок 22. Загрузка бланков ответов.

ПДД, 1 класс, Весенняя сессия

[Общая информация](#)[Участники](#)[Бланк с заданиями](#)[Результаты](#)

<input type="checkbox"/>	ТИП ДИПЛОМА	ФИО	НОМЕР УЧАСТИЯ	УЧРЕЖДЕНИЕ	НАУЧНЫЙ РУКОВОДИТЕЛЬ	ОПЛАЧЕНО	БЛАНК ОТВЕТОВ
<input type="checkbox"/>	Без типа	Дутик Ярослав Александрович	Олимпиада пройдена	МОУ "Школа № 126 города Донецка"	Курбаева Наталья Викторовна	да	загружен
<input type="checkbox"/>	Без типа	Иванова Вероника Сергеевна	Олимпиада пройдена	МОУ "Школа № 126 города Донецка"	Курбаева Наталья Викторовна	да	загружен
<input type="checkbox"/>	Без типа	Косач Анна Ивановна	Олимпиада пройдена	МОУ "Школа № 126 города Донецка"	Курбаева Наталья Викторовна	да	загружен
<input type="checkbox"/>	Без типа	Соколовский Максим Евгеньевич	Олимпиада пройдена	МОУ "Школа № 126 города Донецка"	Курбаева Наталья Викторовна	да	загружен

Рисунок 23. Статус загрузки работы.

Получение результатов

Результаты участия в Олимпиаде публикуются в личном кабинете научного руководителя и ответственного по школе в разделе "Результаты" в меню слева (см. Рисунок 24).

Для просмотра результатов необходимо выбрать сессию, дисциплину и класс и нажать кнопку "Отобразить на экране".

Программа выдаст список участников с количеством набранных баллов и рейтингом на каждом уровне (см. Рисунок 25).

Результаты

Сессия

Дисциплина

Класс

Тип диплома

Учреждение

Отобразить на экране

или

Скачать в формате Excel

Рисунок 24. Результаты участия.



Результаты: нашлось 4 записи

Сессия: Дисциплина:

Класс: Тип диплома: Учреждение:

[Отобразить на экране](#) или [Скачать в формате Excel](#)

	ФИО	УЧРЕЖДЕНИЕ	КЛАСС	РЕЗУЛЬТАТ	ТИП ДИПЛОМА	МЕСТО				
						УЧРЕЖДЕНИЕ	НАС. ПУНКТ	РЕГИОН	СТРАНА	ГЛОБАЛЬНО
<input type="checkbox"/>	Дутик Ярослав Александрович	МОУ "Школа № 126 города Донецка" (г. Донецк)	2	92	без типа	1	1	1	1	2
<input type="checkbox"/>	Иванова Вероника Сергеевна	МОУ "Школа № 126 города Донецка" (г. Донецк)	2	92	без типа	1	1	1	1	2
<input type="checkbox"/>	Косач Анна Ивановна	МОУ "Школа № 126 города Донецка" (г. Донецк)	2	86	без типа	2	2	2	2	4
<input type="checkbox"/>	Соколовский Максим Евгеньевич	МОУ "Школа № 126 города Донецка" (г. Донецк)	2	92	без типа	1	1	1	1	2

[Скачать дипломы участников](#)

Рисунок 25. Результаты участия.

Дипломы

Дипломы участников и научных руководителей, которые выбрали бумажный (печатный) вариант диплома печатаются централизованно по окончании каждой сессии и рассылаются по школам.

Действительно только для бумажного варианта диплома!

Ориентировочные сроки рассылки:

для осенней сессии - январь следующего года

для весенней сессии - май текущего года

По умолчанию все Дипломы за участие в олимпиадах предоставляются только в электронном варианте.

Электронный вариант дипломов участников и научных руководителей доступен в личном кабинете учителя сразу после публикации результатов участия в соответствующей олимпиаде.

Для скачивания **дипломов участников** нужно:

1. Войти в раздел "Результаты" (см. рисунок 26);
2. Выбрать сессию, дисциплину, класс, выбрать вариант диплома (бумажный/электронный) и нажать кнопку "Отобразить на экране" (см. рисунок 27);
3. Пометить галочками нужных участников (слева от ФИО);

4. Нажать кнопку "Скачать дипломы участников" (см. рисунок 28).

Для скачивания **диплома научного руководителя** нужно:

1. Войти в раздел "Мои дипломы";
2. Выбрать галочкой нужный диплом и нажать кнопку "Скачать" (см. рисунок 29).

ГЛОБУС
МЕЖДУНАРОДНАЯ ОЛИМПИАДА

Новости
Мероприятия
Загрузка ответов
Результаты
Учащиеся
Финансовые опции
Преподаватели
Пользователи

Результаты

Сессия
Дисциплина
Класс
Тип диплома
Страна
Регион/область
Населенный пункт
Учреждение

Отобразить на экране или Скачать в формате Excel

Выйти

Рисунок 26. Результаты участия

Сессия	Дисциплина		
Осенняя сессия, 2017-2018 учебн	Английский язык		
Класс	Тип диплома		
2	Электронный		
Страна	Регион/область	Населенный пункт	Учреждение
Россия			
Отобразить на экране или Скачать в формате Excel			

Рисунок 27. Выбор варианта диплома

Результаты: нашлось 22 записи

Сессия: Дисциплина:
 Класс: Тип диплома: Учреждение:
 или

☑	ФИО	УЧРЕЖДЕНИЕ	КЛАСС	РЕЗУЛЬТАТ	ТИП ДИПЛОМА	МЕСТО				
						УЧРЕЖДЕНИЕ	НАС. ПУНКТ	РЕГИОН	СТРАНА	ГЛОБАЛЬНО
☑	Авдеев Алексей Владимирович	МОУ "Школа № 126 города Донецка" (г. Донецк)	5	66	без типа	1	1	1	1	4
☑	Аврамишин Даниил Леонидович	МОУ "Школа № 126 города Донецка" (г. Донецк)	3	96	без типа	2	2	2	2	2
☑	Алтухов Ярослав Евгеньевич	МОУ "Школа № 126 города Донецка" (г. Донецк)	3	94	без типа	3	3	3	3	3
☑	Дробот Иван Александрович	МОУ "Школа № 126 города Донецка" (г. Донецк)	3	88	без типа	5	5	5	5	6
☑	Зайченко Юлия Вячеславовна	МОУ "Школа № 126 города Донецка" (г. Донецк)	3	90	без типа	4	4	4	4	5
☑	Зеленский Денис Олегович	МОУ "Школа № 126 города Донецка" (г. Донецк)	3	84	без типа	6	6	6	6	8
☑	Зуев Роман Александрович	МОУ "Школа № 126 города Донецка" (г. Донецк)	3	96	без типа	2	2	2	2	2
☑	Коломоец Данил Романович	МОУ "Школа № 126 города Донецка" (г. Донецк)	4	80	без типа	1	1	1	1	6
☑	Комарницкий Кирилл Сергеевич	МОУ "Школа № 126 города Донецка" (г. Донецк)	3	76	без типа	7	7	7	7	12
☑	Комышников Даниил Андреевич	МОУ "Школа № 126 города Донецка" (г. Донецк)	3	96	без типа	2	2	2	2	2
☑	Мирошниченко Ярослав Сергеевич	МОУ "Школа № 126 города Донецка" (г. Донецк)	3	94	без типа	3	3	3	3	3
☑	Олейник Ася Владимировна	МОУ "Школа № 126 города Донецка" (г. Донецк)	3	100	без типа	1	1	1	1	1
☑	Островский Егор Сергеевич	МОУ "Школа № 126 города Донецка" (г. Донецк)	3	70	без типа	8	8	8	8	15
☑	Парамонова Александра Олеговна	МОУ "Школа № 126 города Донецка" (г. Донецк)	3	90	без типа	4	4	4	4	5
☑	Прасол Анастасия Александровна	МОУ "Школа № 126 города Донецка" (г. Донецк)	3	100	без типа	1	1	1	1	1
☑	Рыбаков Ярослав Андреевич	МОУ "Школа № 126 города Донецка" (г. Донецк)	3	100	без типа	1	1	1	1	1
☑	Степанова София Александровна	МОУ "Школа № 126 города Донецка" (г. Донецк)	3	94	без типа	3	3	3	3	3
☑	Хафизов Константин Альбертович	МОУ "Школа № 126 города Донецка" (г. Донецк)	3	100	без типа	1	1	1	1	1
☑	Чепурная Ника Геннадиевна	МОУ "Школа № 126 города Донецка" (г. Донецк)	3	94	без типа	3	3	3	3	3
☑	Чисников Никита Дмитриевич	МОУ "Школа № 126 города Донецка" (г. Донецк)	3	90	без типа	4	4	4	4	5
☑	Шишкин Артем Геннадиевич	МОУ "Школа № 126 города Донецка" (г. Донецк)	3	90	без типа	4	4	4	4	5
☑	Шкарупа Мария Александровна	МОУ "Школа № 126 города Донецка" (г. Донецк)	3	94	без типа	3	3	3	3	3

Рисунок 28. Скачивание дипломов участников.



Мои дипломы

<input type="checkbox"/>	СЕССИЯ	ШКОЛА	ДИСЦИПЛИНА	УЧАСТНИКОВ	Регион		Страна		Мир	
					ПРИЗЕРОВ	ПОБЕДИТЕЛЕЙ	ПРИЗЕРОВ	ПОБЕДИТЕЛЕЙ	ПРИЗЕРОВ	ПОБЕДИТЕЛЕЙ
<input type="checkbox"/>	Осенняя сессия, 2017-2018 учебный год	МОУ "Школа № 126 города Донецка"	Окружающий мир	20	6	3	6	3	4	3
<input type="checkbox"/>	Осенняя сессия, 2017-2018 учебный год	МОУ "Школа № 126 города Донецка"	ПДД	17	4	1	4	1	1	0
<input type="checkbox"/>	Осенняя сессия, 2017-2018 учебный год	МОУ "Школа № 126 города Донецка"	Русский язык	22	6	1	6	1	6	1
<input type="checkbox"/>	Осенняя сессия, 2017-2018 учебный год	МОУ "Школа № 126 города Донецка"	Чтение	20	8	4	8	4	8	4
<input type="checkbox"/>	Весенняя сессия, 2016-2017 учебный год	МОУ "Школа № 126 города Донецка"	Математика	20	4	1	4	1	0	0
<input checked="" type="checkbox"/>	Весенняя сессия, 2016-2017 учебный год	МОУ "Школа № 126 города Донецка"	Окружающий мир	22	3	1	3	1	0	0
<input type="checkbox"/>	Весенняя сессия, 2016-2017 учебный год	МОУ "Школа № 126 города Донецка"	ПДД	21	4	1	4	1	0	0
<input type="checkbox"/>	Весенняя сессия, 2016-2017 учебный год	МОУ "Школа № 126 города Донецка"	Полиолимпиада	23	2	1	2	1	0	0
<input type="checkbox"/>	Весенняя сессия, 2016-2017 учебный год	МОУ "Школа № 126 города Донецка"	Русский язык	22	4	1	4	1	0	0
<input type="checkbox"/>	Весенняя сессия, 2016-2017 учебный год	МОУ "Школа № 126 города Донецка"	Чтение	20	2	1	2	1	0	0

[Скачать](#)
[Скрыть фоновое изображение диплома](#)

Рисунок 29. Скачивание диплома научного руководителя

Онлайн Олимпиада

Для прохождения олимпиады онлайн учителю вместо бланков заданий и ответов нужно скачать номера участников своих учеников и раздать их им (см. Рисунок 30).

Для этого нужно:

1. Войти в раздел "Мероприятия", выбрать Дисциплину и класс;
2. В карточке мероприятия перейти в закладку "Участники";
3. Нажать кнопку "Скачать все доступные номера участия"

Участник может выполнить олимпиаду на компьютере, планшете или смартфоне.

Для этого он должен:

1. Пройти по ссылке <https://online.mirglobus.ru>;
2. Ввести запрашиваемые данные (см. Рисунок 31) и персональный номер участия (см. Рисунок 30. номер выделен красной рамкой).
3. Проверить свои данные (см. Рисунок 32). Если в них содержится ошибка, НИ В КОЕМ СЛУЧАЕ не начинать олимпиаду. Нужно сообщить учителю об ошибке и, только когда она будет устранена, можно будет пройти олимпиаду.

При нажатии кнопки "Начать олимпиаду" начинается обратный отсчет времени. По окончании отсчета будет выведен результат, даже если участник не успел ответить на все вопросы.

При прохождении олимпиады онлайн загружать ответы не нужно, они вносятся в систему во время выполнения олимпиады. Количество набранных участником баллов отображается сразу после завершения олимпиады.

Наградные документы участников, прошедших олимпиаду онлайн, доступны также в личном кабинете научного руководителя после публикации результатов.

The screenshot shows the 'ГЛОБУС' website interface. On the left is a blue sidebar with navigation links: Новости, Мероприятия, Загрузка ответов, Результаты, Учащиеся, Преподаватели, Мои дипломы, Приглашённые, Инструкции, Связаться с нами, and ← вернуться на сайт. The main content area is titled 'ПДД, 3 класс, Осенняя сессия' and includes tabs for 'Общая информация', 'Участники', 'Добавление участников', 'Бланк с заданиями', and 'Результаты'. Below the tabs are two buttons: '+ Добавить участников' and 'Скачать все доступные номера участия'. A table lists participants with columns for 'ТИП ДИПЛОМА', 'ФИО', 'НОМЕР УЧАСТИЯ', 'УЧРЕЖДЕНИЕ', 'НАСЕЛЕННЫЙ ПУНКТ', 'НАУЧНЫЙ РУКОВОДИТЕЛЬ', 'ОПЛАЧЕНО', and 'БЛАНК ОТВЕТОВ'. The 'НОМЕР УЧАСТИЯ' for the first participant is highlighted with a red box.

ТИП ДИПЛОМА	ФИО	НОМЕР УЧАСТИЯ	УЧРЕЖДЕНИЕ	НАСЕЛЕННЫЙ ПУНКТ	НАУЧНЫЙ РУКОВОДИТЕЛЬ	ОПЛАЧЕНО	БЛАНК ОТВЕТОВ
<input type="checkbox"/>	Тюрин Вячеслав Андреевич	5100582068385551	Хреновская СОШ № 2	с. Хреновое	Слободкина Валентина Михайловна	да	не загружен
<input type="checkbox"/> Бумажный диплом	Бабуцкий Виктор Евгеньевич	-	СОШ №92	г. Новокузнецк	Черникова Наталья Викторовна	нет	не загружен
<input type="checkbox"/> Бумажный диплом	Йылмаз Исмаил	-	МБОУ «Лицей № 160»	г. Уфа	Чухланцева Марина Анатольевна	нет	не загружен
<input type="checkbox"/> Бумажный диплом	Митякина Вера	-	МБОУ «Лицей № 160»	г. Уфа	Чухланцева Марина Анатольевна	нет	не загружен
<input type="checkbox"/> Бумажный диплом	Отдельнов Ярослав	-	СОШ №2 с. Красноусольский	с. Красноусольский	Мирхайдарова Гульназ Гиндулловна	нет	не загружен

Рисунок 30. Скачивание номера участия

Страна	<input type="text" value="Россия"/>
Регион	<input type="text" value="Воронежская область"/>
Предмет	<input type="text" value="ПДД"/>
Номер участника	<input type="text" value="5100582068385551"/>
	<input type="button" value="Войти"/>

Рисунок 31. Регистрация в Онлайн Олимпиаде

Начало

Проверь свои данные: **Тюрин Вячеслав, 3 класс**. Если есть ошибка, сообщи учителю!

У тебя будет **50 минут** на выполнение.

Пройти эту олимпиаду в бумажном виде или начать сначала уже не получится.

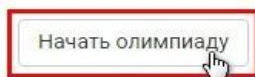


Рисунок 32. Начало Олимпиады

